



ТЕРРИТОРИАЛЬНЫЙ ОРГАН  
ФЕДЕРАЛЬНОЙ СЛУЖБЫ  
ГОСУДАРСТВЕННОЙ СТАТИСТИКИ  
ПО РЕСПУБЛИКЕ ДАГЕСТАН

# ОСНОВНЫЕ СОЦИАЛЬНО – ЭКОНОМИЧЕСКИЕ ПОКАЗАТЕЛИ

январь – сентябрь 2024 года

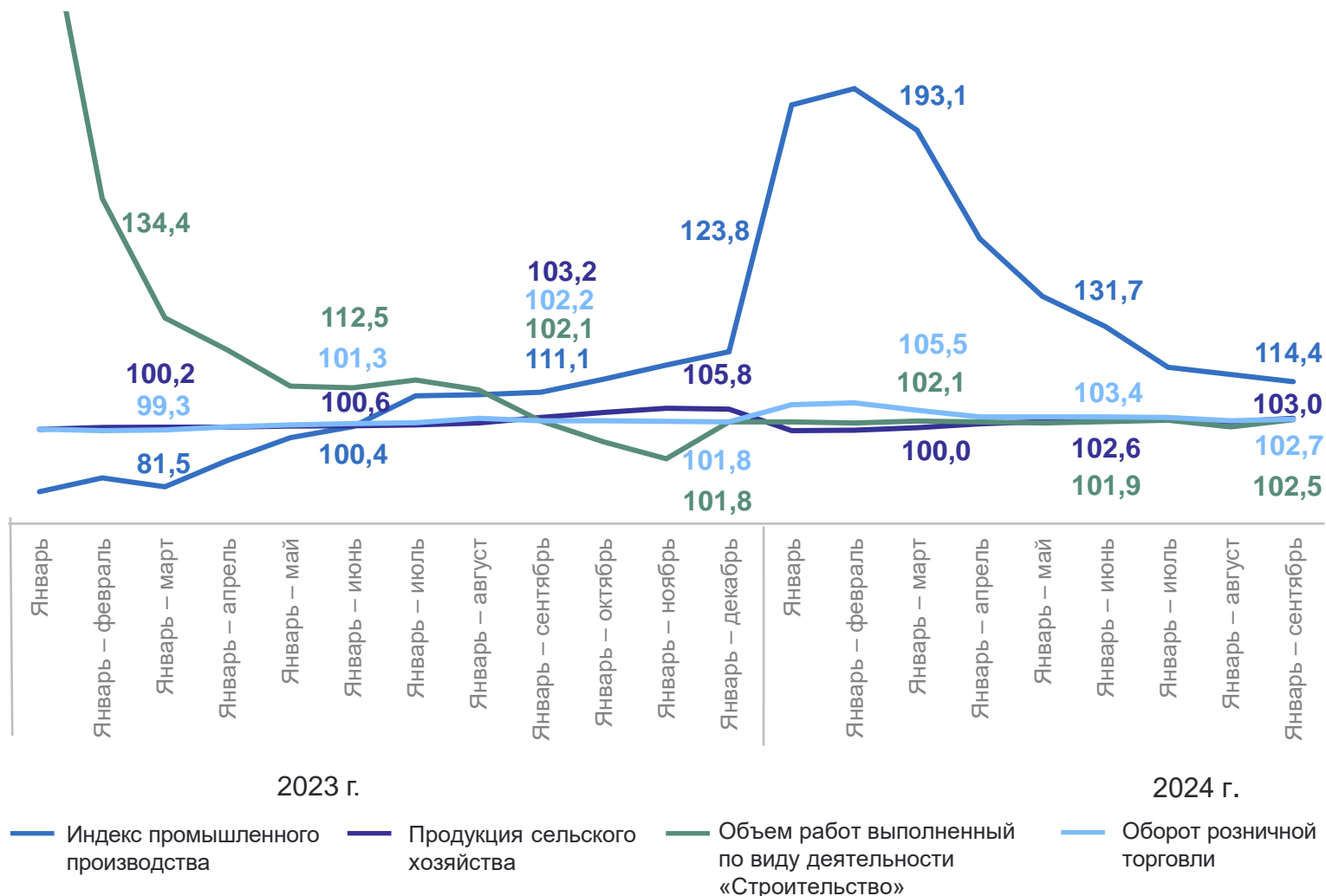
# СОДЕРЖАНИЕ

Динамика основных экономических показателей за январь – сентябрь 2024 г. в процентах к соответствующему периоду предыдущего года	3
Динамика основных экономических показателей за сентябрь 2024 г. в процентах к соответствующему месяцу предыдущего года	4
Динамика основных экономических показателей за сентябрь 2024 г. в процентах к предыдущему месяцу текущего года	5
Индексы промышленного производства	6
Производство продуктов животноводства в хозяйствах всех категорий	7
Строительная деятельность	8
Оборот розничной торговли	9
Объем платных услуг населению	10
Индексы цен и тарифов	11
Численность работников и заработная плата	12

# ДИНАМИКА ОСНОВНЫХ ЭКОНОМИЧЕСКИХ ПОКАЗАТЕЛЕЙ

ДАГЕСТАНСТАТ

январь – сентябрь 2024 г. в процентах к январю – сентябрю 2023 г.

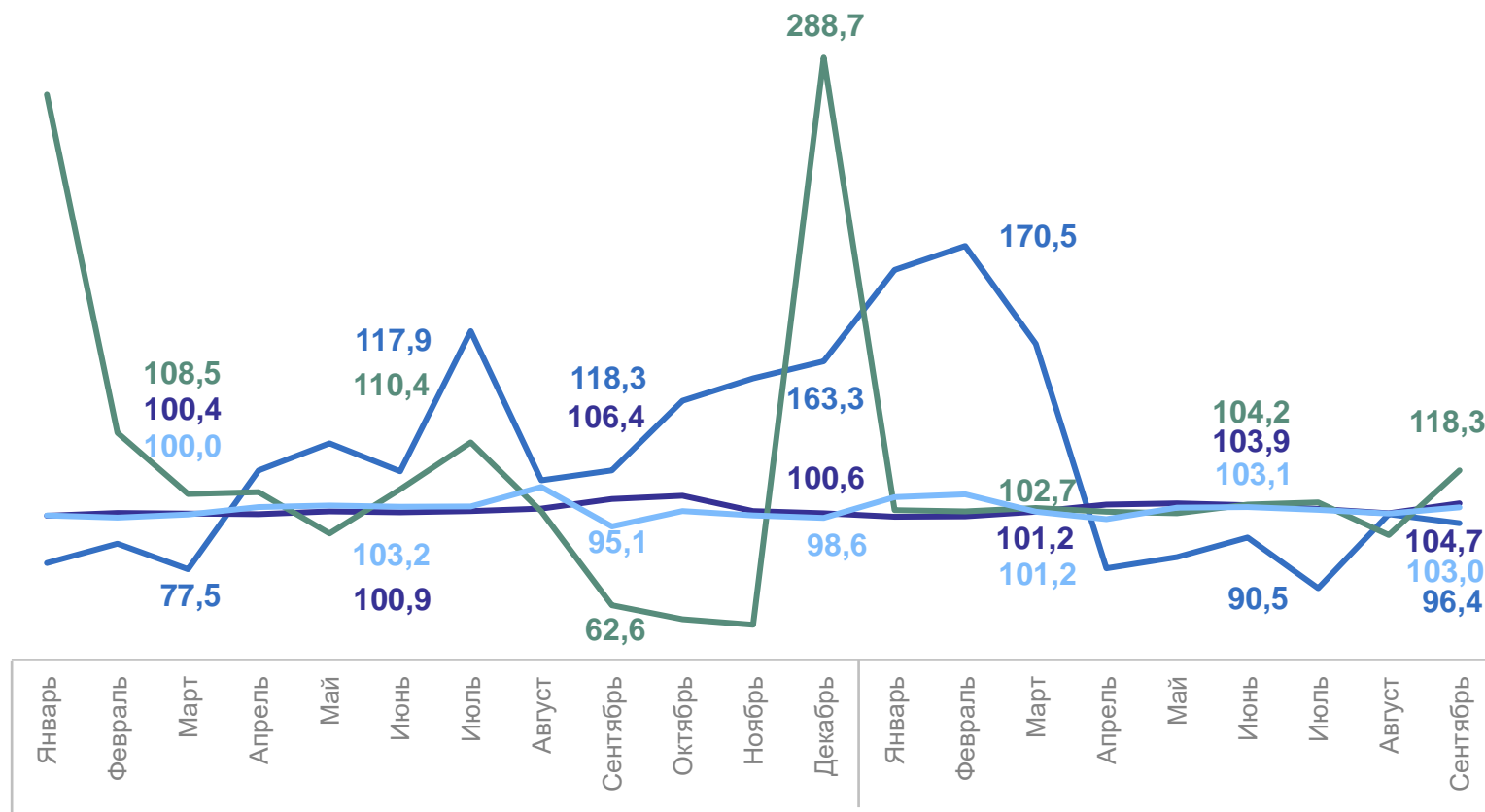


Индекс промышленного производства	<b>114,4</b>
Продукция сельского хозяйства	<b>103,0</b>
Объем работ выполненный по виду деятельности «Строительство»	<b>102,5</b>
Оборот розничной торговли	<b>102,7</b>

# ДИНАМИКА ОСНОВНЫХ ЭКОНОМИЧЕСКИХ ПОКАЗАТЕЛЕЙ

сентябрь 2024 г. в процентах к сентябрю 2023 г.

ДАГЕСТАНСТАТ



Индекс промышленного производства **96,4**

Продукция сельского хозяйства **104,7**

Объем работ выполненный по виду деятельности «Строительство» **118,3**

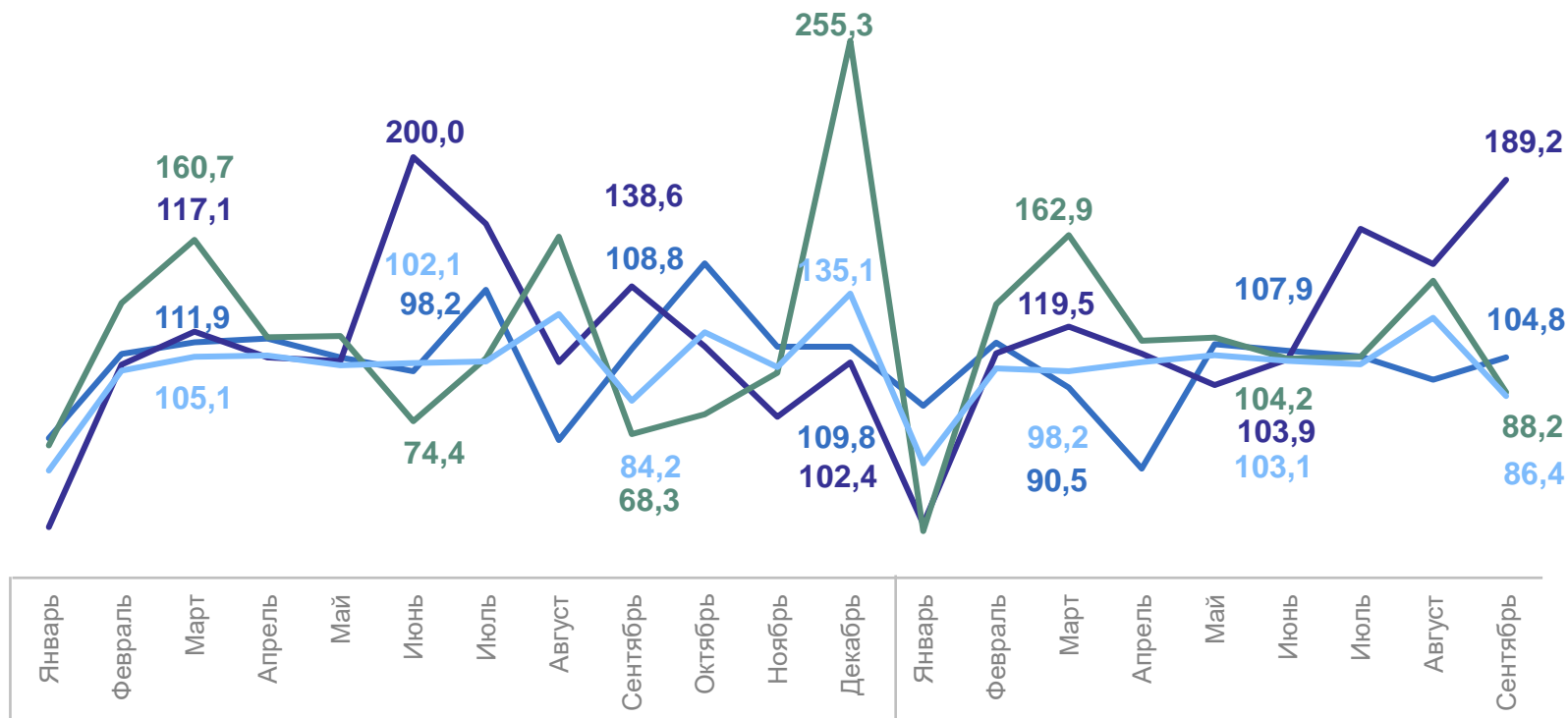
Оборот розничной торговли **103,0**

— Индекс промышленного производства — Продукция сельского хозяйства — Объем работ выполненный по виду деятельности «Строительство» — Оборот розничной торговли

# ДИНАМИКА ОСНОВНЫХ ЭКОНОМИЧЕСКИХ ПОКАЗАТЕЛЕЙ

ДАГЕСТАНСТАТ

сентябрь 2024 г. в процентах к августу 2024 г.



Индекс промышленного производства **104,8**

Продукция сельского хозяйства **189,2**

Объем работ выполненный по виду деятельности «Строительство» **88,2**

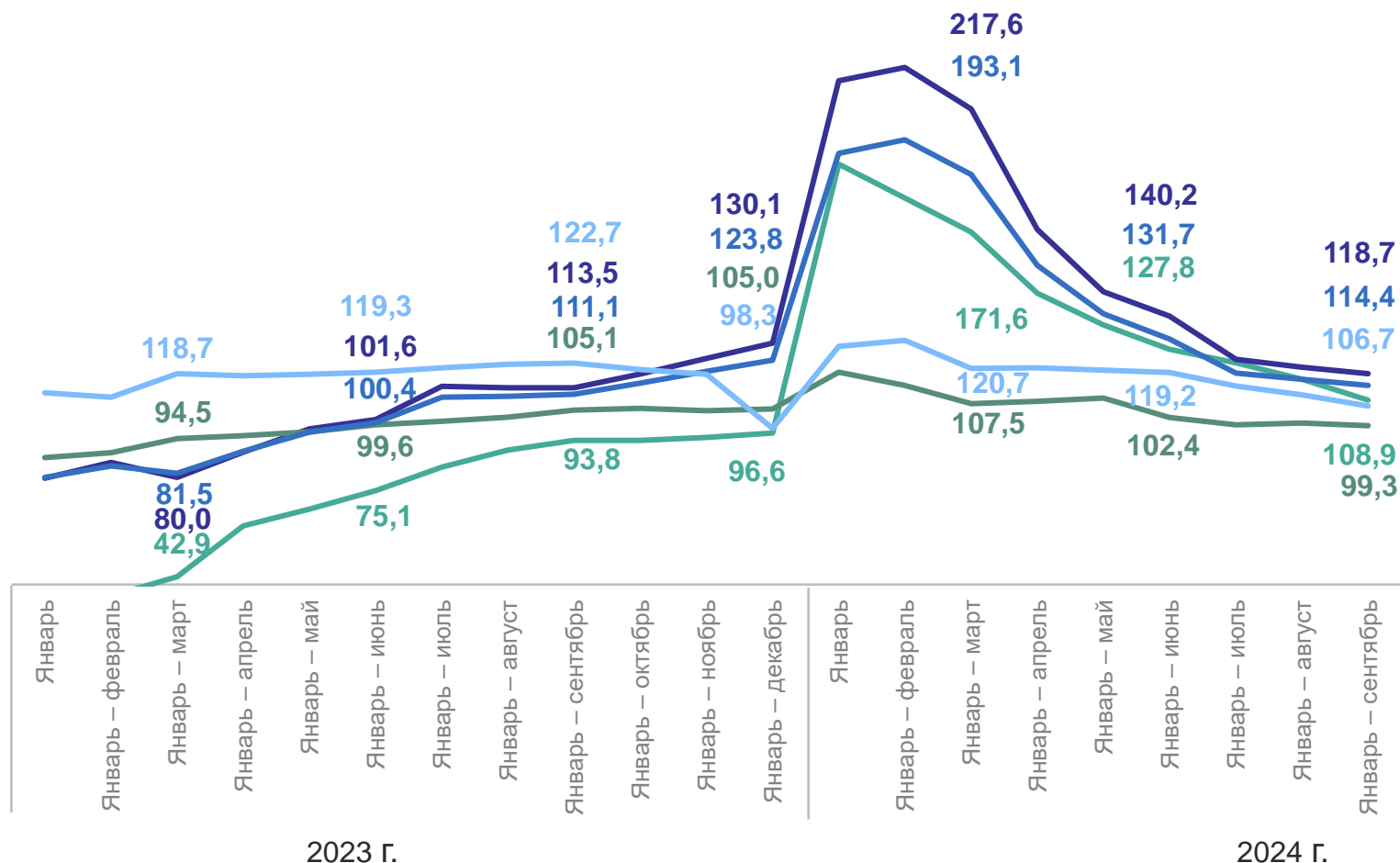
Оборот розничной торговли **86,4**

— Индекс промышленного производства — Продукция сельского хозяйства — Объем работ выполненный по виду деятельности «Строительство» — Оборот розничной торговли

# ИНДЕКСЫ ПРОМЫШЛЕННОГО ПРОИЗВОДСТВА

ДАГЕСТАНСТАТ

январь – сентябрь 2024 г. в процентах к январю – сентябрю 2023 г.



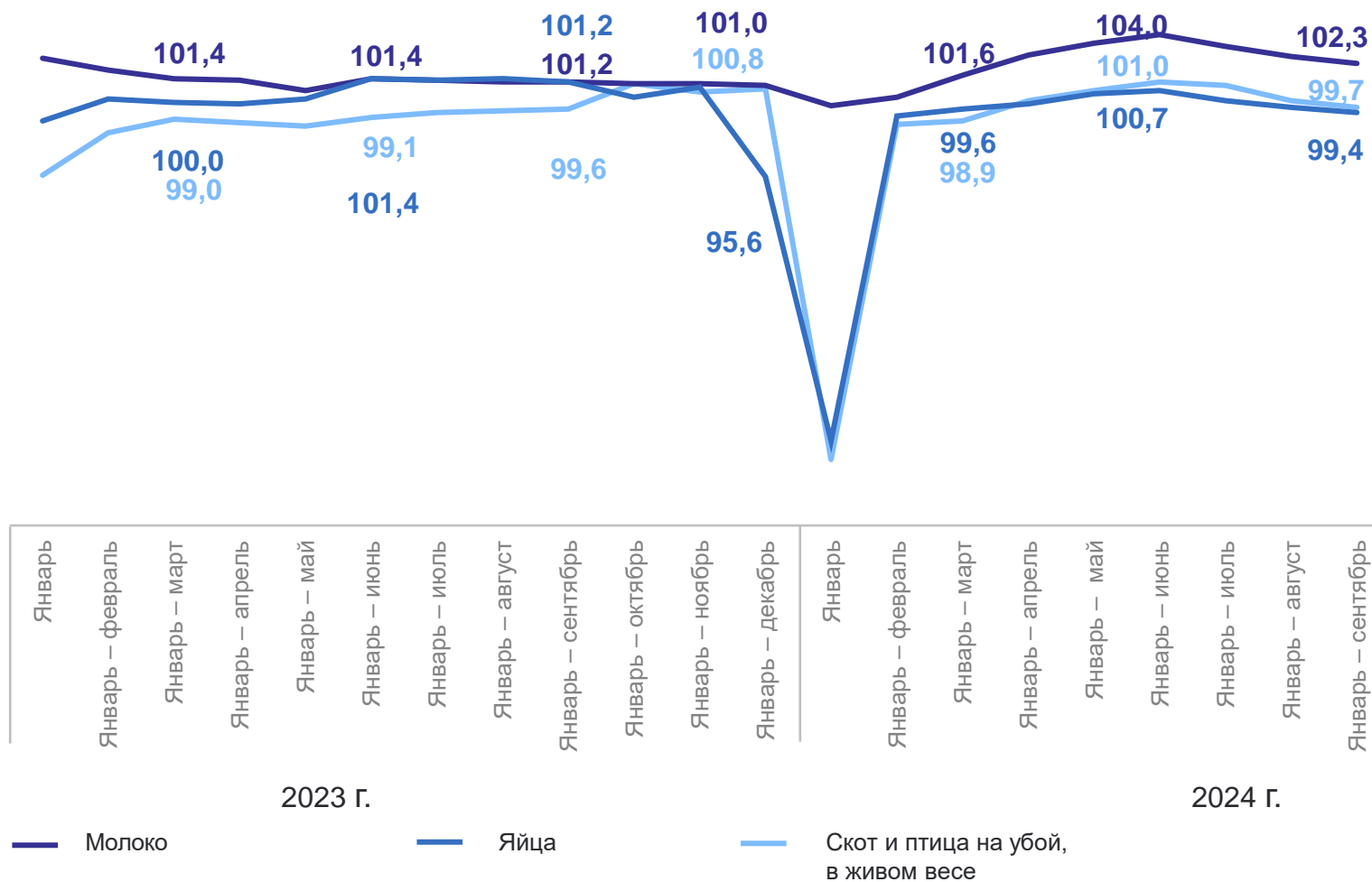
Индекс промышленного производства	<b>114,4</b>
Добыча полезных ископаемых	<b>108,9</b>
Обработывающие производства	<b>118,7</b>
Обеспечение электрической энергией, газом и паром; кондиционирование воздуха	<b>99,3</b>
Водоснабжение; водоотведение, организация сбора и утилизации отходов, деятельность по ликвидации загрязнений	<b>106,7</b>

- Индекс промышленного производства
- Обработка производств
- Добыча полезных ископаемых
- Обеспечение электрической энергией, газом и паром; кондиционирование воздуха
- Водоснабжение; водоотведение, организация сбора и утилизации отходов, деятельность по ликвидации загрязнений

# ПРОИЗВОДСТВО ПРОДУКТОВ ЖИВОТНОВОДСТВА В ХОЗЯЙСТВАХ ВСЕХ КАТЕГОРИЙ

ДАГЕСТАНСТАТ

январь – сентябрь 2024 г. в процентах к январю – сентябрю 2023 г.

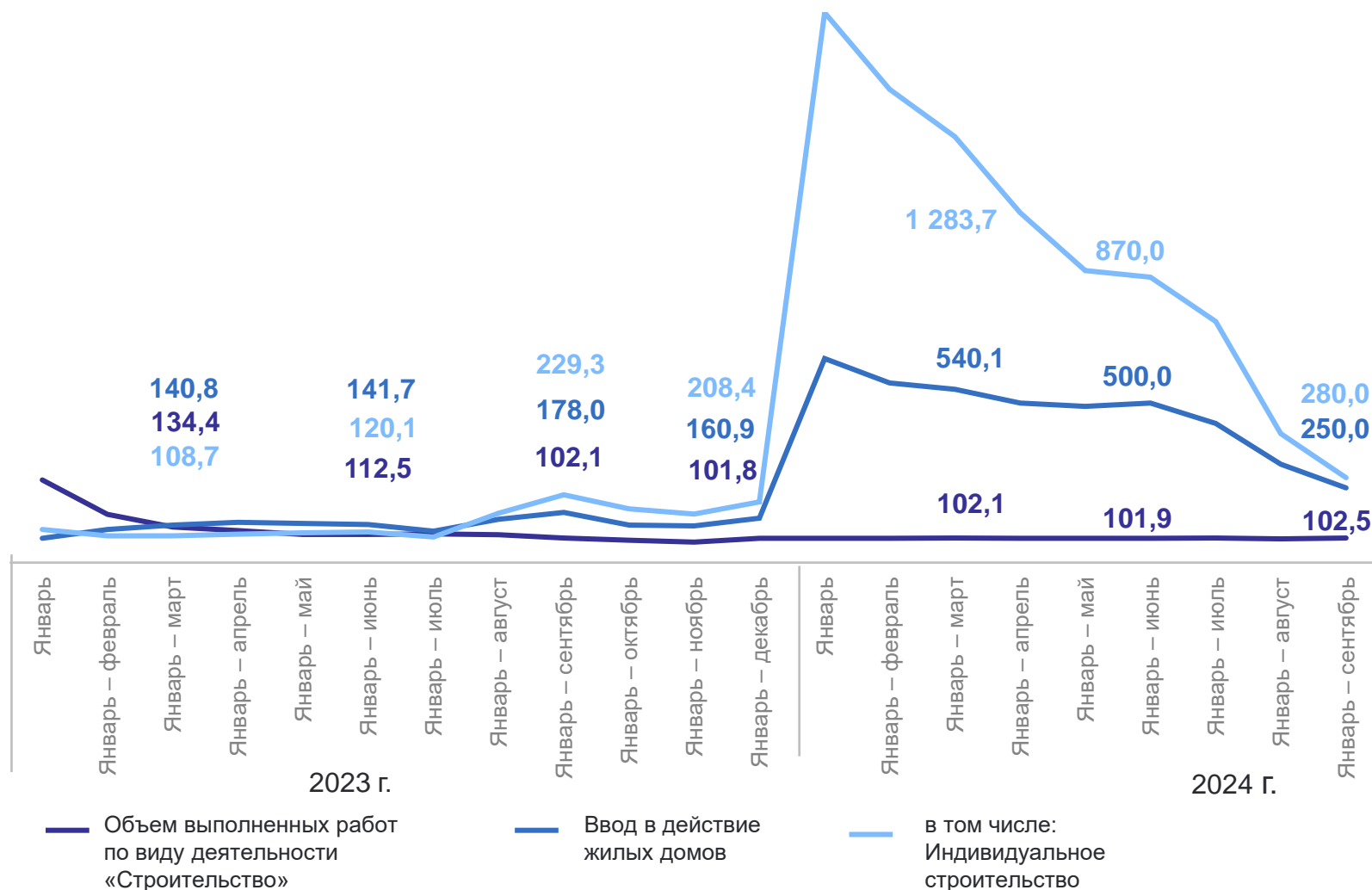


Молоко	<b>102,3</b>
Яйца	<b>99,4</b>
Скот и птица на убой, в живом весе	<b>99,7</b>

# СТРОИТЕЛЬНАЯ ДЕЯТЕЛЬНОСТЬ

январь – сентябрь 2024 г. в процентах к январю – сентябрю 2023 г.

ДАГЕСТАНСТАТ



Объем выполненных работ по виду деятельности «Строительство» **102,5**

Ввод в действие жилых домов **в 2,5 р.**

в том числе:

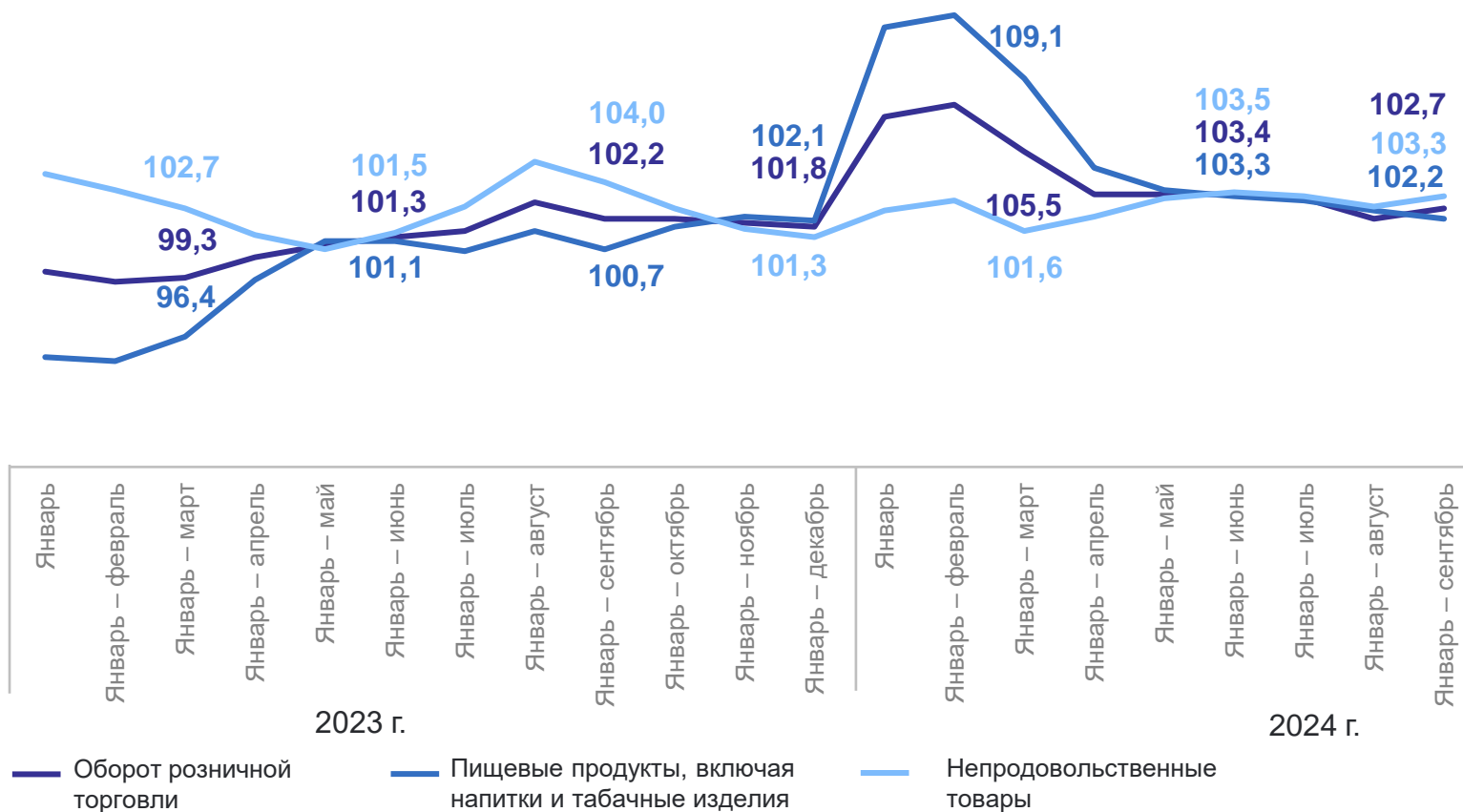
Индивидуальное строительство **в 2,8 р.**



# ОБОРОТ РОЗНИЧНОЙ ТОРГОВЛИ

январь – сентябрь 2024 г. в процентах к январю – сентябрю 2023 г.

ДАГЕСТАНСТАТ



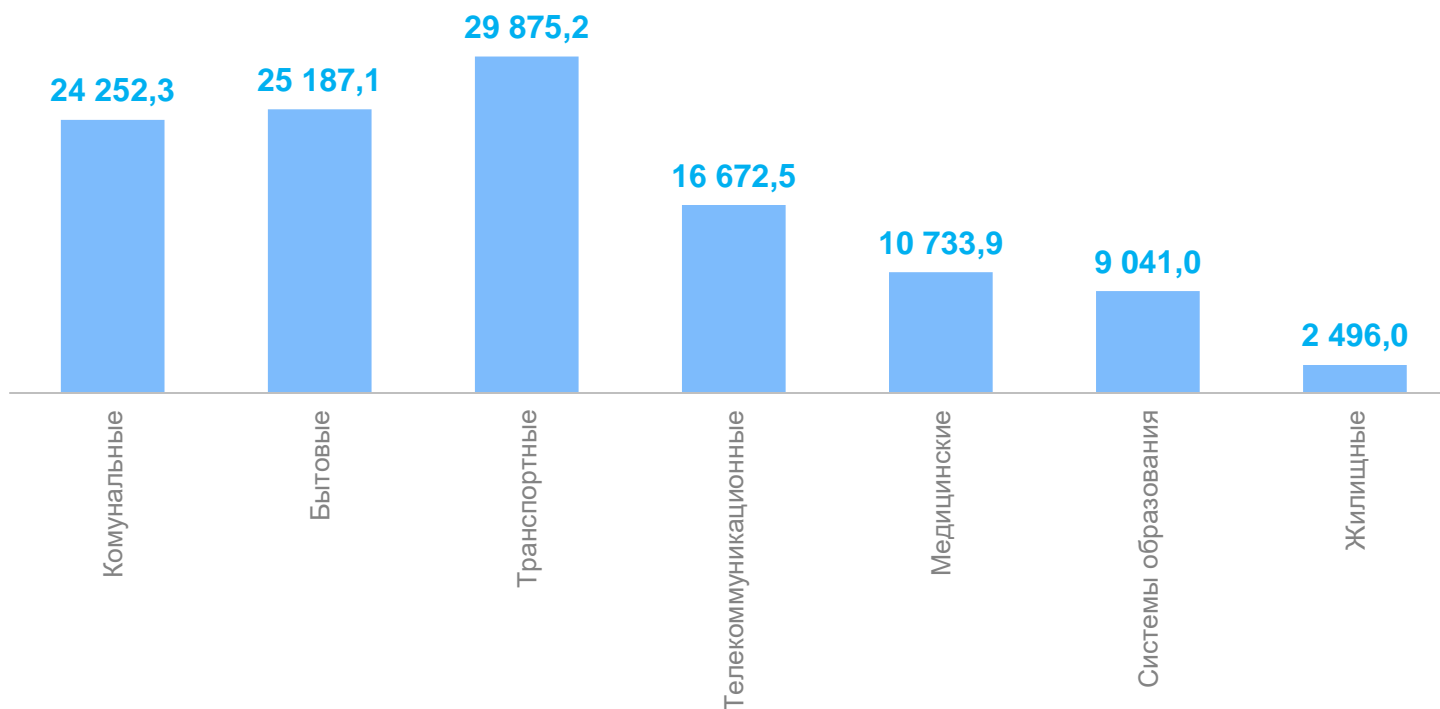
Оборот розничной торговли	<b>102,7</b>
Пищевые продукты, включая напитки и табачные изделия	<b>102,2</b>
Непродовольственные товары	<b>103,3</b>

# ОБЪЕМ ПЛАТНЫХ УСЛУГ НАСЕЛЕНИЮ

январь – сентябрь 2024 г.

ДАГЕСТАНСТАТ

По отдельным видам услуг, млн рублей



Всего оказано платных услуг

**133,6** млн рублей

в % к январю – сентябрю 2023 г. \*

**102,7** ↑

\* В сопоставимых ценах

# ИНДЕКСЫ ЦЕН И ТАРИФОВ

сентябрь 2024 г. в процентах к декабрю 2023 г.

ДАГЕСТАНСТАТ

Индекс потребительских цен **106,5 ↑**

Индекс цен производителей промышленных товаров, реализуемых на внутреннем рынке **111,7 ↑**

Индекс цен производителей сельскохозяйственной продукции **103,9 ↑**

Сводный индекс цен на продукцию (затраты, услуги) инвестиционного назначения **103,3 ↑**

Индекс цен производителей на строительную продукцию **102,4 ↑**

Индекс тарифов на грузовые перевозки **168,8 ↑**

● Повышение    ● Понижение    ● Без изменений

# СРЕДНЕСПИСОЧНАЯ ЧИСЛЕННОСТЬ РАБОТНИКОВ И ЗАРАБОТНАЯ ПЛАТА

по полному кругу организаций за январь – август 2024 г.

Среднемесячная номинальная начисленная заработная плата

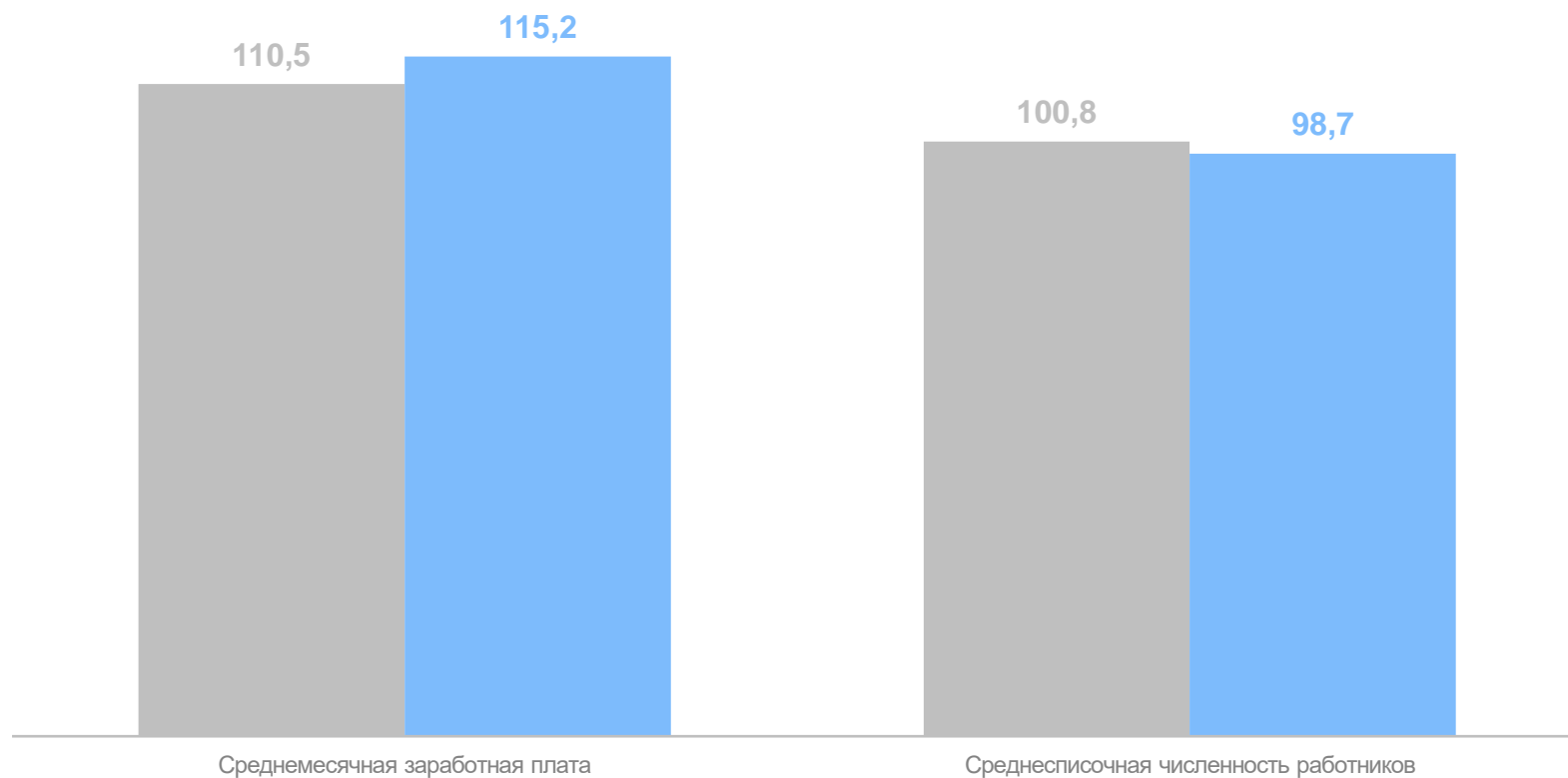


**42 589,5**  
рублей

Среднесписочная численность работников  
(без внешних совместителей)



**331,7**  
тыс. человек



● Январь – август 2023 г. в % к январю – августу 2022 г.

● Январь – август 2024 г. в % к январю – августу 2023 г.